



Gli edifici monitorati XII edizione

- **213** gli edifici monitorati +19 scuole al “focus mense”
- **14** Regioni rappresentate
- **65%** in zona sismica
- **24%** in zona rischio idrogeologico
- **37%** costruiti tra 1961/1980

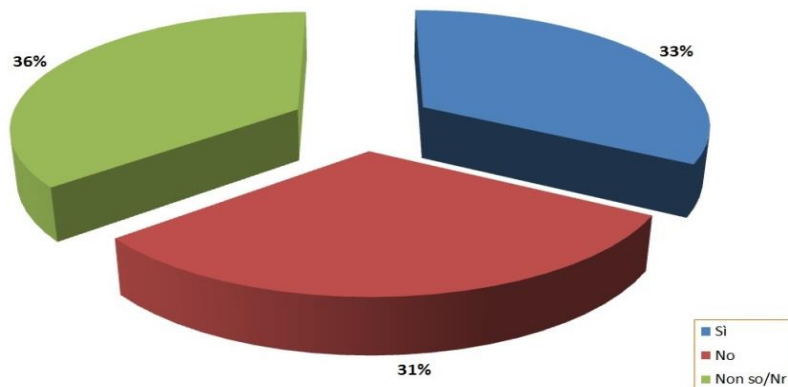
Come avviene la rilevazione

- **106** monitori civici
- **2 strumenti** : Griglia osservazione strutturale e Questionario al Responsabile Servizio Prevenzione e Protezione
- **4 Componenti** (edifici; qualità; prevenzione e vigilanza; organizzazione);
- **26** fattori
- **350** indicatori
- **Indagini non statistica**

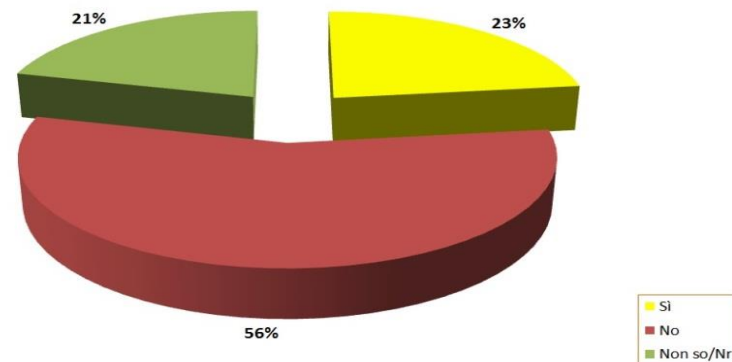


AAA cercasi Certificazioni

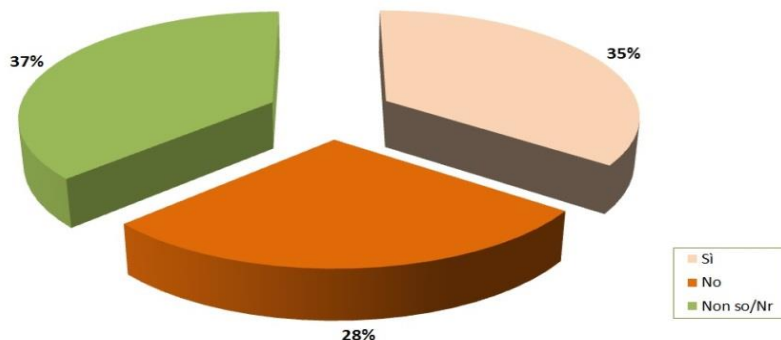
La certificazione di agibilità statica



La certificazione di prevenzione incendi



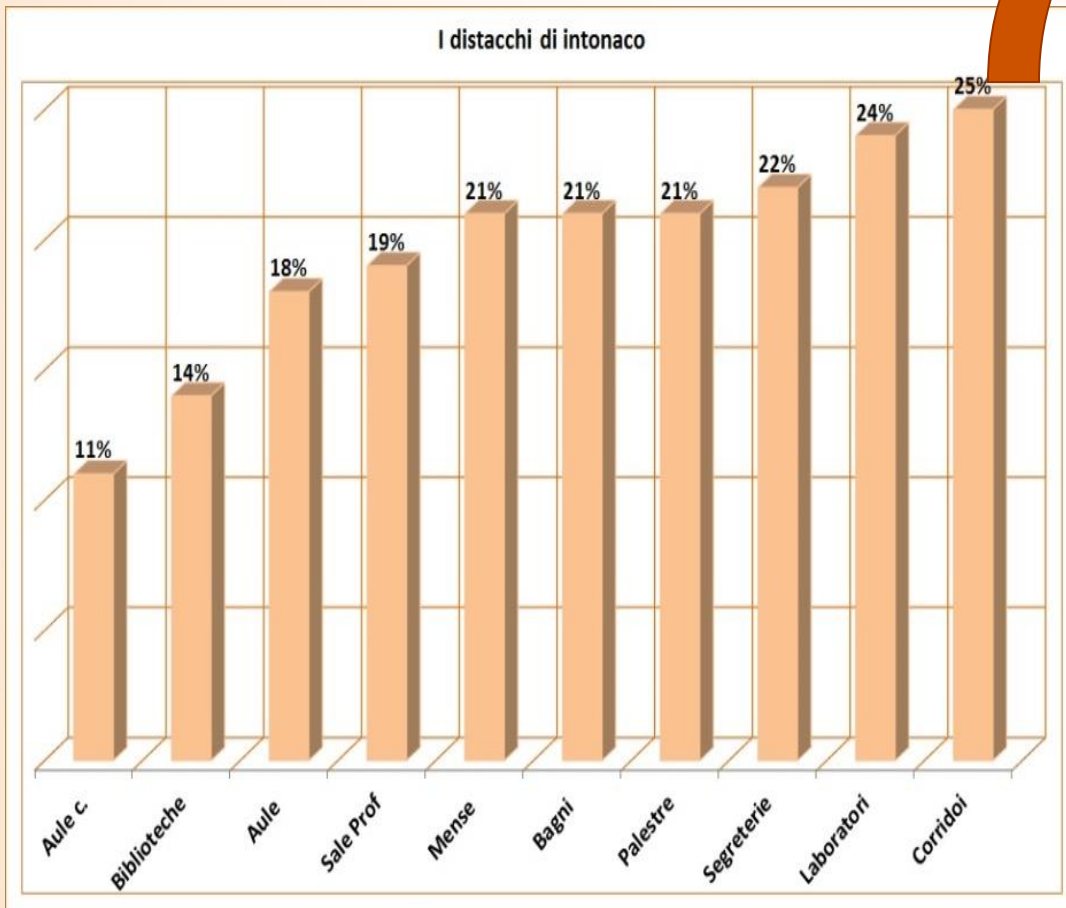
La certificazione di agibilità igienico-sanitaria



- Il certificato di **agibilità statica** solo in 1 scuola su 3
- La certificazione di **prevenzione incendi** è presente nel 23% dei casi (17,7% Miur)
- In media il 30% degli **RSPP** non risponde



Il “cattivo” stato degli edifici scolastici

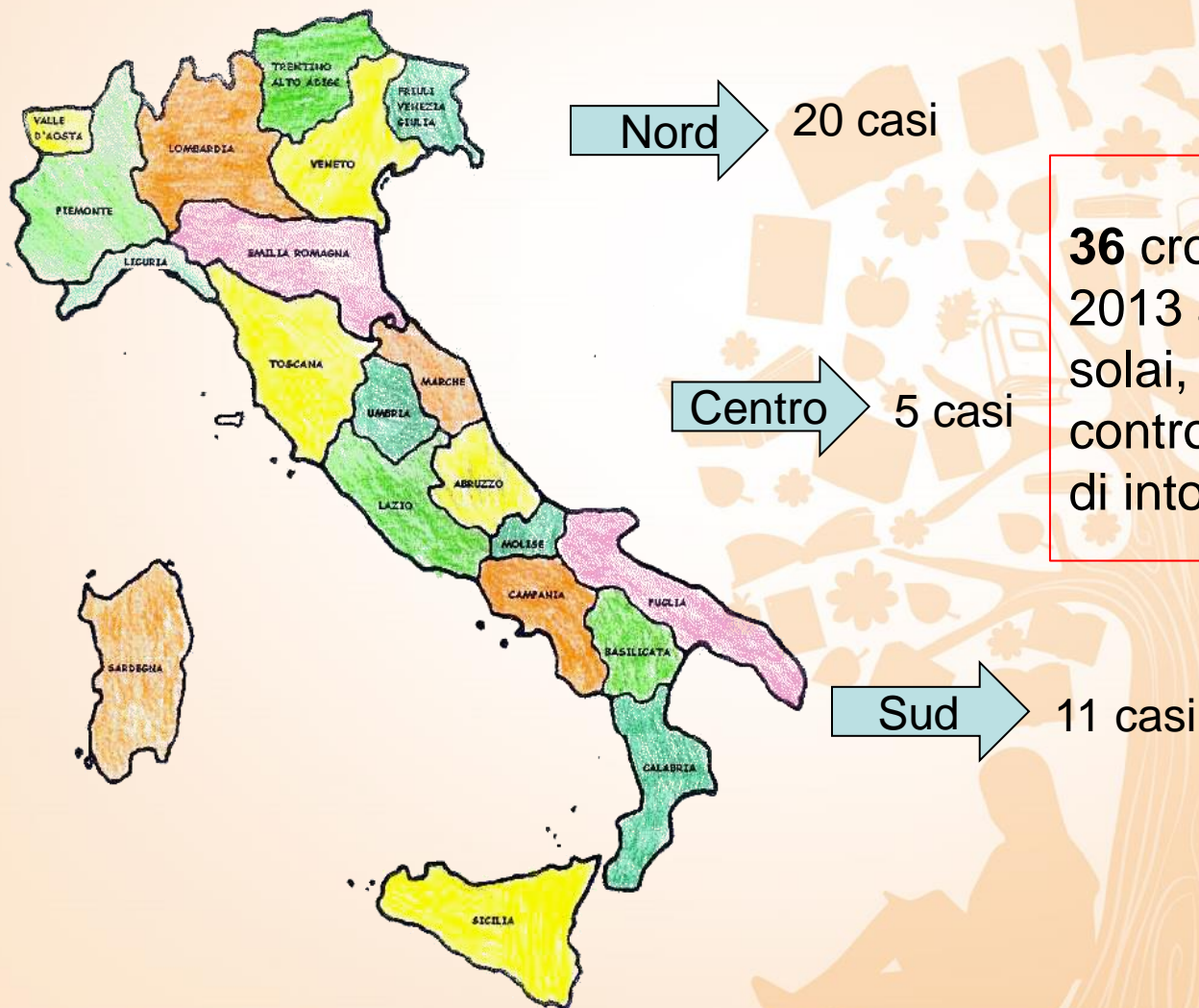


LESIONI STRUTTURALI 73%
(facciata interna 36% ,
esterna 66%)

SEGNI DI FATISCENZA
(aule, bagni, laboratori
20%)



Continuano i crolli



36 crolli da Settembre 2013 ad Agosto 2014: solai, tetti controsoffitti, distacchi di intonaco.



#Scuolesicure

Considerazioni e proposte

Piano scuole: 21.000 interventi su 2 anni,
(belle=17.961, sicure 2.480, nuove 404) 1 mld e
94mln€

- Indicazione Sindaci
- Regioni e Comuni più virtuosi e più attrezzati
- mancanza di criteri oggettivi e condivisi

Anagrafe Edilizia Scolastica (nazionale e regionali)

- Accesso civico → TAR Lazio → Consiglio di
Stato=**epilogo?**



#Scuolesicure

Considerazioni e proposte

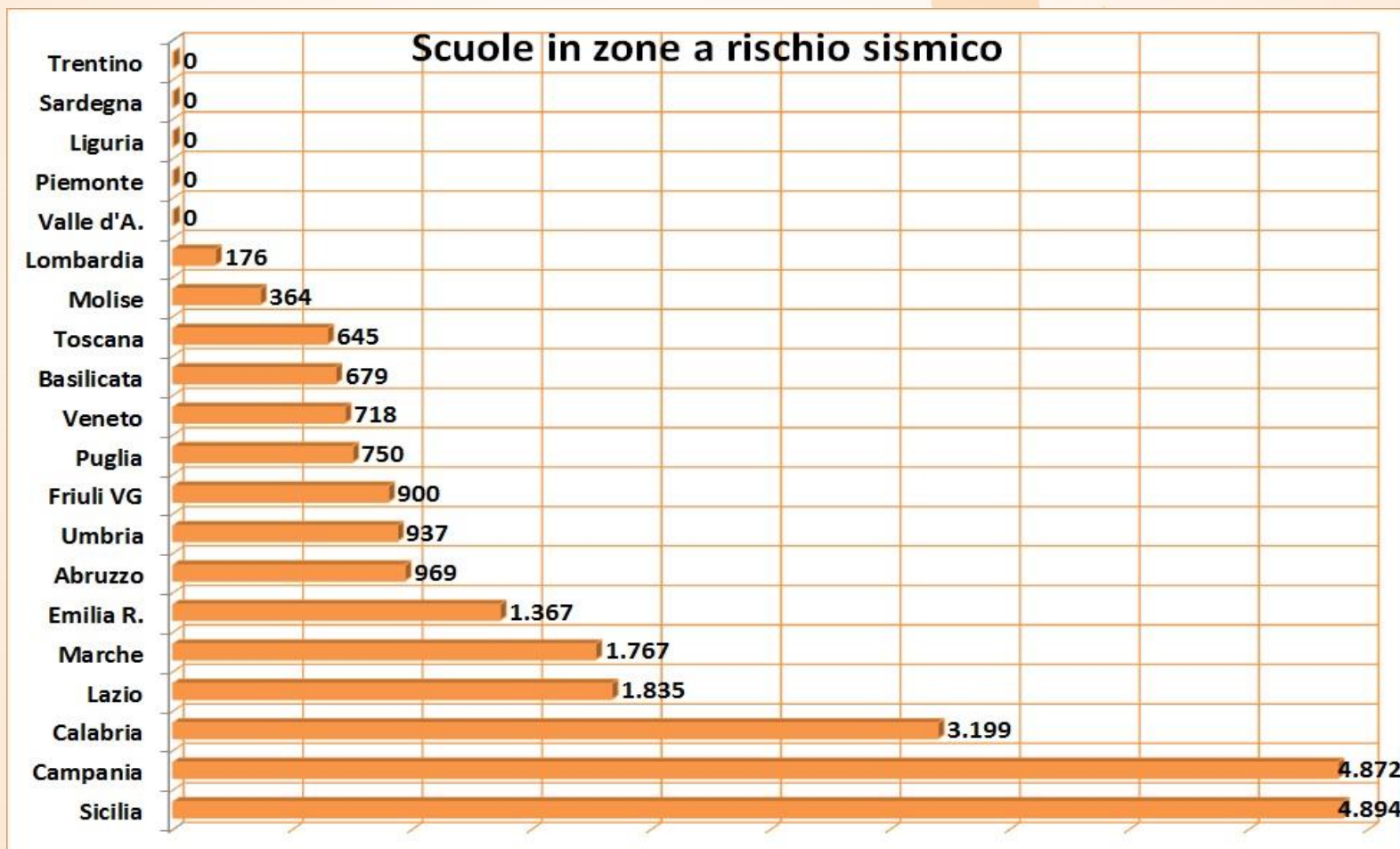
Il Nord ha la meglio su interventi strutturali e nuove costruzioni

Graduatoria SCUOLE SICURE			Graduatoria SCUOLE NUOVE		
Regione	Interventi	Importo	Regione	Interventi	Importo
Lombardia	502	82 mln	Lombardia	142	68 mln
Emilia R.	123	11 mln	Piemonte	61	21 mln
Calabria	109	21 mln	Veneto	60	40 mln
Veneto	95	16 mln	Emilia R.	25	12 mln
Piemonte	89	50 mln	Friuli V.G.	24	12 mln



#Scuolesicure

Considerazioni e proposte





1 scuola su tre
(32%) è
soggetta ad
atti di
vandalismo

766 gli
incidenti
nell'ultimo
anno

Il 77 % delle
scuole
dichiara di
avere un
sistema di
vigilanza
all'ingresso


La Vigilanza

1 scuola su 10
(10%) è
soggetta ad
episodi di
bullismo

Nel 46%
cancelli aperti
durante l'orario
scolastico



Segnali negativi e positivi



- No scale di sicurezza 22%
- No uscite di emergenza 28%
- No porte con apertura antipanico nei servizi didattici dal 36% al 76%
- No vetrate conformi 52%
- Quadri elettrici aperti nei laboratori 34%
- Estintori non segnalati 12%, con etichetta scaduta 10%



- Larghezza passaggi a norma cm 75, 95%
- Lampade di emergenza 76%
- Prove di evacuazione 90%
- evacuazione con disabile 95%
- Ruoli di classe 94%
- Segnale di allarme conosciuto 92%
- Estintori presenti 95%
- Segnaletica presente 85%

#Scuoledisicurezza

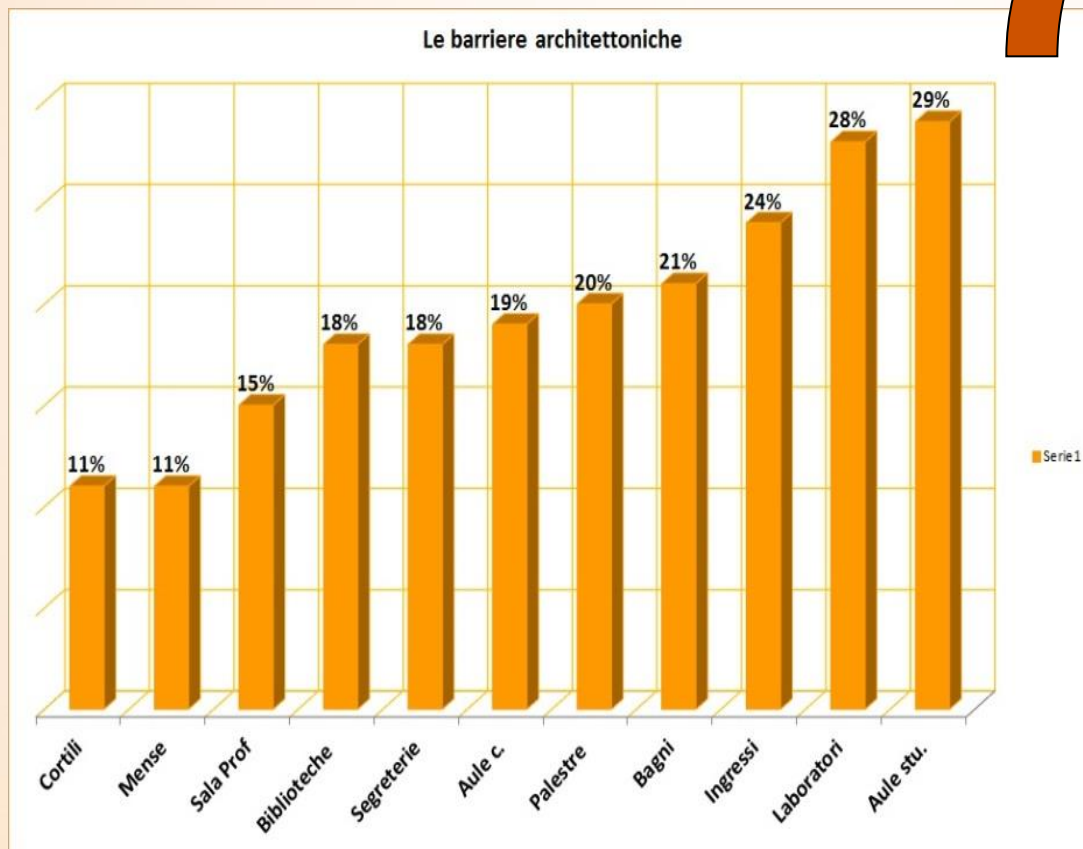


Considerazioni e proposte

- Garantire i controlli su appalti e realizzazione progetti
- Rispettare le normative su vivibilità/disabilità alunni per classe
- Adempiere in modo sostanziale alla normativa 81/2008 (es. RSPP)
- Conoscere i rischi e praticare l'autoprotezione (Giornata nazionale sicurezza, 22 e 23 novembre)



Barriere architettoniche: le prime della classe!



OSSERVIAMO DA VICINO LA SITUAZIONE:

- **Banchi non adatti**, in 1 scuola su 2
- **Aule troppo piccole**, il 21% delle aule non può accogliere un disabile
- **No ascensori** nel 54%
- non funzionante o non collaudato nel 20%
- **Sussidi tecnologici** no 39%
- **No bagni disabili** nel 33%



L'igiene scarseggia

Servizi igienici

- in 1 scuola su 12 tracce di sporcizia
- nel 4% mozziconi di sigarette e odore di fumo
- nel 40% no carta igienica
- nel 44% no sapone
- nel 66% no salviettine per le mani;

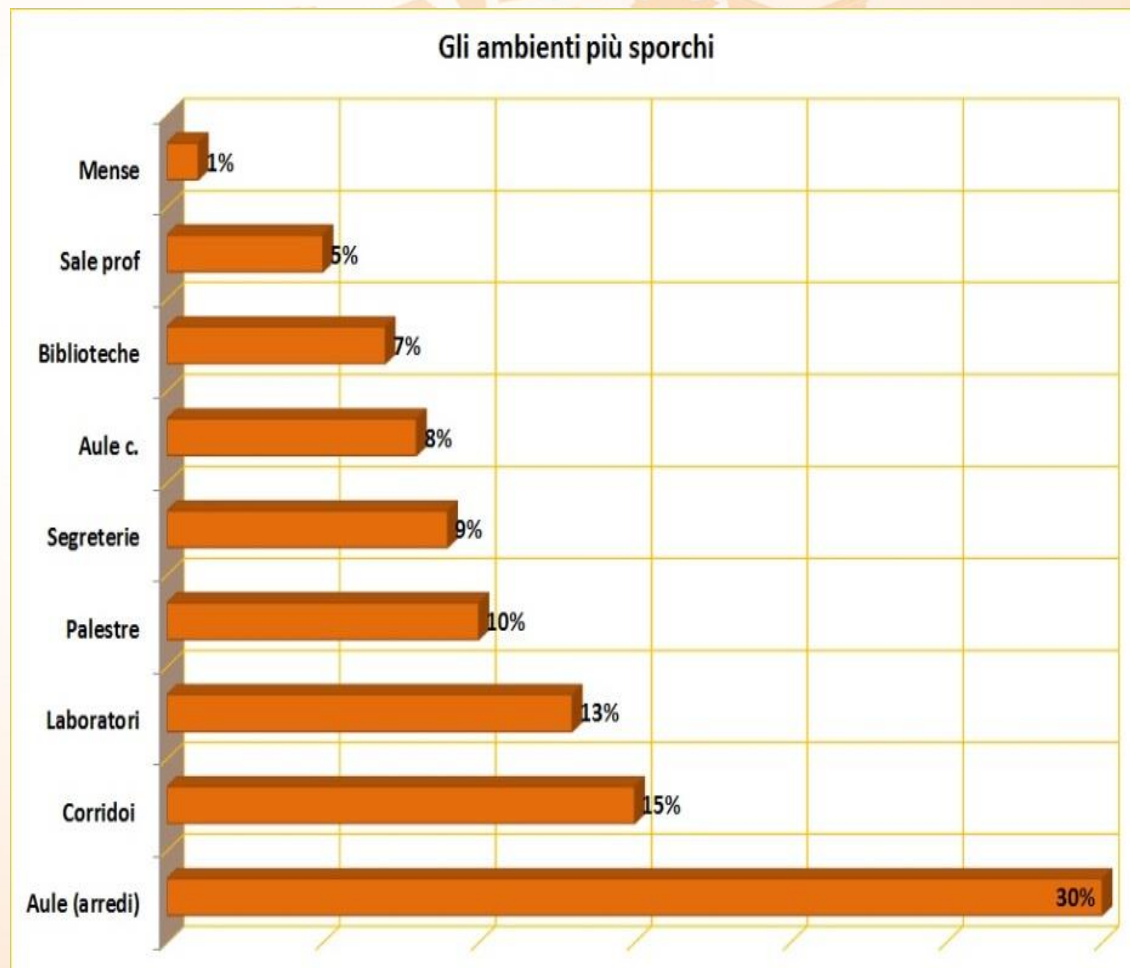
La polvere è dappertutto!!!

1° posto: laboratori (26%)

2° posto: Le palestre (25%)

3° posto: aule pc (20%)

Nelle **aule** la situazione è critica per
Arredi: non a norma (44%), sporchi nel
(30%)





#Scuoleaccoglienti

- Proteggere i più piccoli
- Abbattere tutte le barriere arch. e sanzionare i Comuni che non lo fanno
- Classificare le disabilità in modo omogeneo (assegnazione insegnanti di sostegno)
- Garantire pasti e attività fisica a tutti i bambini



Tutti a tavola!! Come e dove si mangia a scuola

FOCUS MENSE

-129 mense
- 30% servizio comunale ed interno
- 66% in appalto esterno
- 45% ha una Commissione mensa

DOVE SI MANGIA

7 % no locale mensa e si utilizzano aule, atri, o aule adibite a refettorio

STATO DELLE MENSE

38% no porte con apertura antipanico
32% no impianto elettrico a norma

I PRODOTTI USATI

47% alcuni prodotti bio
15% interamente bio
76% rispetta la stagionalità

DIETE SPECIALI GARANTITE!

82% motivi di salute
54% motivi religiosi

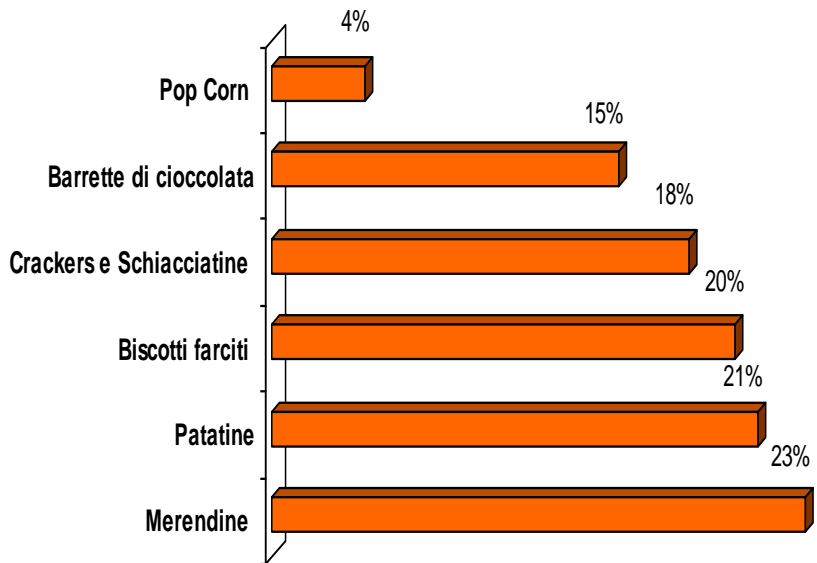
A TAVOLA

81% Cibo servito da personale addetto
70% usa tovagliette di carta
75% posate usa e getta

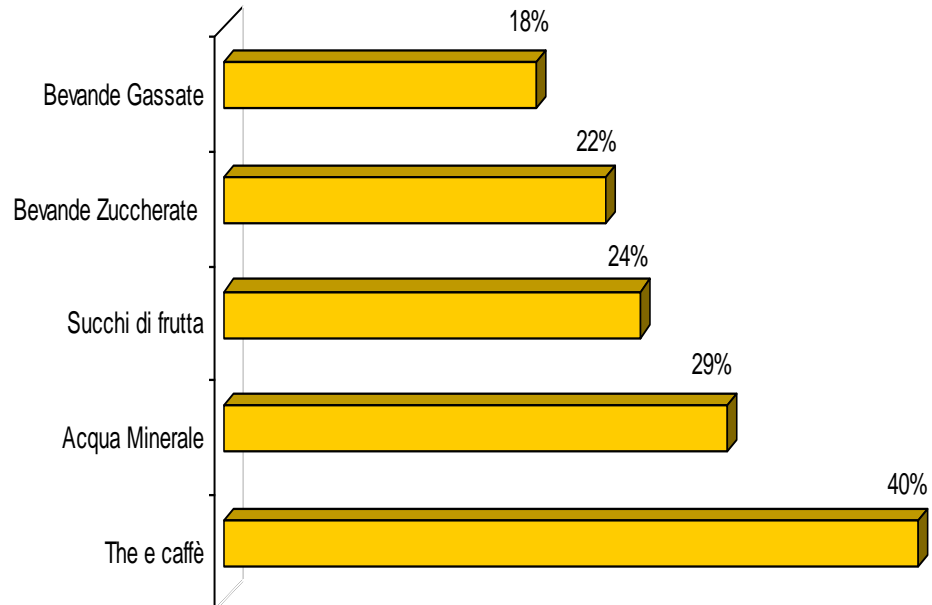


Distributori di snack e bevande

Distributori di snack



Distributori di bevande



**Nel 25% distributori di snack
Solo in 2 scuole distributori con prodotti naturali**

Nel 49% distributori di bevande

#ScuoleDiBenessere



Considerazioni e proposte

Distributori automatici nelle scuole

- La lotta all'obesità e ai corretti stili di vita passa dalle «macchinette»

Somministrazione farmaci e regimi alim.speciali

- Normativa specifica: no al «fai da te»

Norme igieniche «basic»

- Sì a sapone, carta igienica, asciugamani nei bagni e pulizia: problema di IGIENE PUBBLICA

Attenti alla manutenzione!



**Manutenzione
inadeguata
nel 41% delle
scuole**

Tempi degli interventi degli enti proprietari

Tempestivamente	16%
Con qualche ritardo	38%
Con molto ritardo	17%
Non è intervenuto	29%

**Assenza di intervento degli enti
proprietari in:**

1 scuola su 6 interventi ordinari

1 su 4 interventi straordinari

Scuole Green: 3 PRATICHE "BUONE" PER L'AMBIENTE



Lampade a
basso
consumo nel
32%
delle scuole



Pannelli solari
nel
9% delle scuole



Raccolta
differenziata nel
65% delle
scuole



#Scuolebelle

Considerazioni e proposte

- Quasi 18.000 scuole, 450 mln€, max dei finanziamenti, 18.000€ media
- La piccola manutenzione è l'ordinarietà
- Modalità applicative discutibili:
 - Lavoratori socialmente utili: poche o nessuna competenza
 - «paletti» operativi a priori
- Illusione e confusione tra i cittadini
- La manutenzione civica: favorire e sostenere gli interventi sussidiari di privati (Comune di Roma/ Scuole aperte).

#Fondiscuole

Considerazioni e proposte



Fondi decennali
(rifi nanziamen to legge
23 del 1996; mutui
agevolati (es. Bologna)

Fondi aggiuntivi:

- 8x1000 con modifi che
- Fondi da privati
(sperimentazioni)
- Eliminazione sprechi

Contributi delle famiglie





Grazie per l'attenzione!

Marilù Pacetta
Adriana Bizzarri

della Scuola di Cittadinanzattiva

